



SERVICIOS DE GESTIÓN DIRECTA 5

Servicio de Biblioteca 1

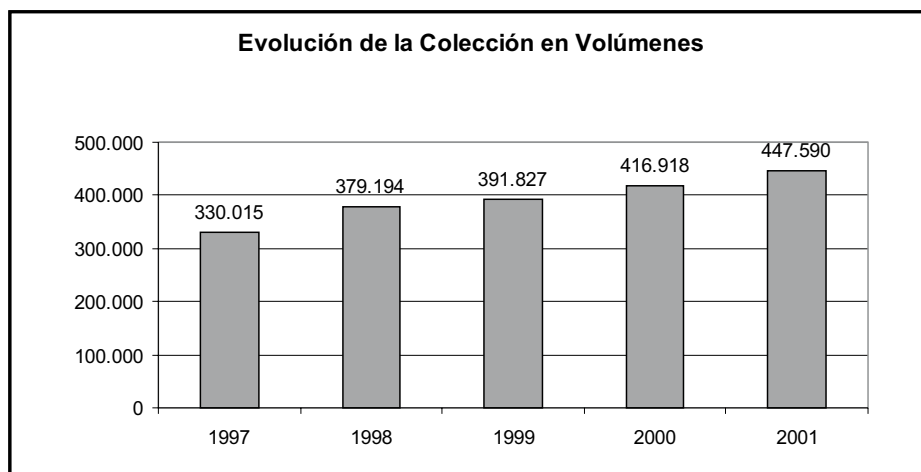
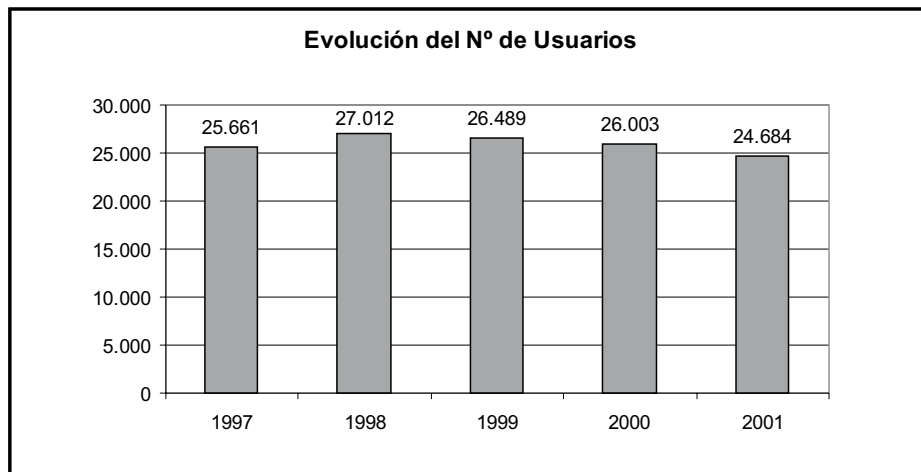
Resumen general de actividades del Servicio de Biblioteca 1

Servicios	Año Académico				
	1997	1998	1999	2000	2001
1. Usuarios					
1.4. Total de Usuarios Potenciales	25.661	27.012	26.489	26.003	24.684
3. Locales					
3.2. Superficie (Metros Cuadrados)	11.848	12.004	11.378	11.385	10.058
3.3. Puestos de Lectura	2.258	2.121	2.002	1.906	1.912
4. Equipamiento					
4.1. Ordenadores de la Plantilla	81	71	67	71	71
4.2. Ordenadores de Uso Público	20	33	50	56	86
5. Colecciones e Informatización					
5.1. Monografías					
5.1.1. Volúmenes	330.015	379.194	391.827	416.918	447.590
5.2. Publicaciones Periódicas					
5.2.1. Títulos	5.904	7.123	7.624	8.221	8.440
5.2.3. Revistas Electrónicas			38	180	692
5.4. Bases de Datos	87		102	72	186
6. Catálogo Automatizado					
6.1. Registros Bibliográficos Informatizados	146.522	193.135	228.917	205.043	227.783
6.1. Títulos Catalogados en el Año	43.142	46.613	30.953	40.710	39.740
7. Servicios					
7.1. Número de Entradas a las Bibliotecas			1.109.011	2.214.034	2.268.260
7.2. Préstamos Domiciliarios	294.347	345.611	265.967	274.185	295.282
7.3. Consultas a Bases de Datos	8.767	9.929	11.875	18.969	23.058

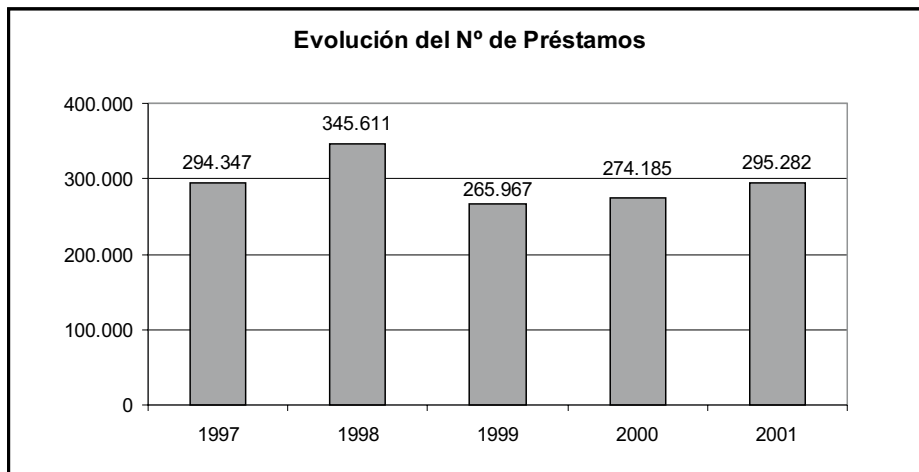
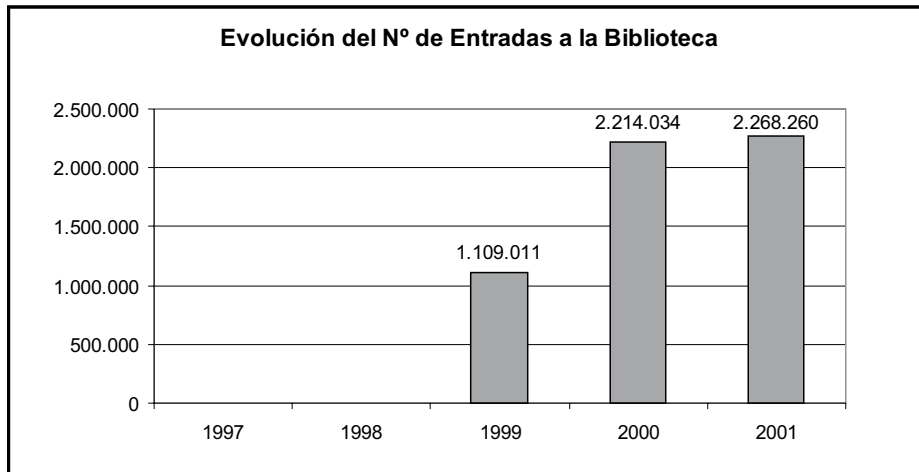
5 SERVICIOS DE GESTIÓN DIRECTA

1 Servicio de Biblioteca

2 Evolución del número de usuarios y de la colección en volúmenes 1997-2001



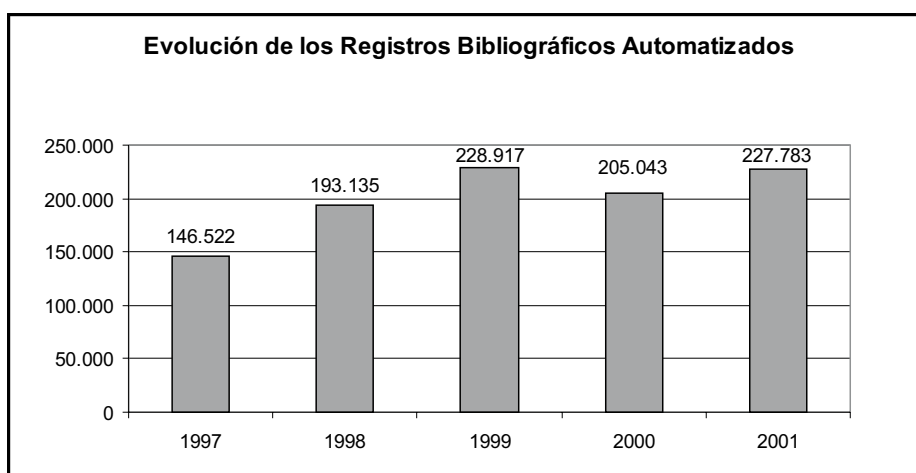
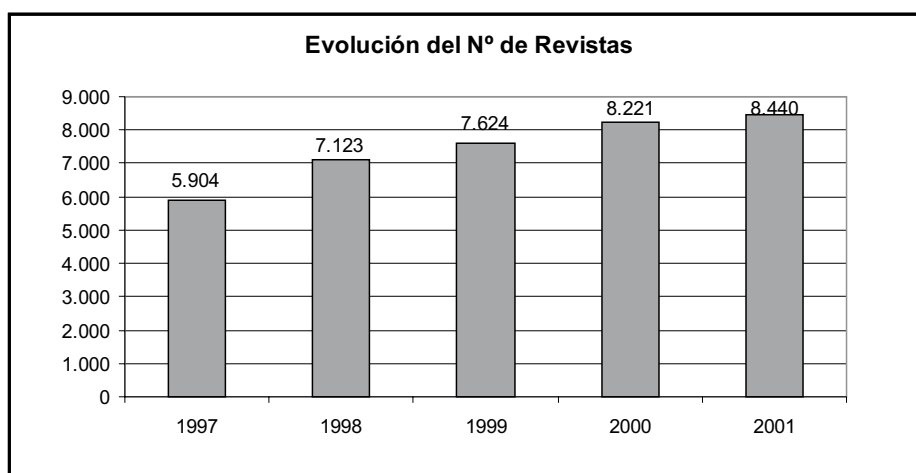
**Evolución del número de entradas a la biblioteca 3
y de préstamos 1997-2001**



5 SERVICIOS DE GESTIÓN DIRECTA

1 Servicio de Biblioteca

4 Evolución del número de revistas y de los registros bibliográficos automatizados 1997-2001



Personal y presupuesto de biblioteca 5

Personal y presupuestos	Año Académico				
	1997	1998	1999	2000	2001
8. Personal					
8.1. Personal	82	82	82	82	82
8.1.1. Funcionarios A y B y Laborales LG1 y LG2	24	24	24	24	24
8.1.2. Funcionarios C, D y E y Laborales LG3, LG4 y LG5	58	58	58	58	58
8.2. Becarios	25	28	29	20	20
9. Presupuesto (€)					
Bienes Corrientes y Servicios	36.541,54	112.456,94	114.192,30	133.124,18	182.795,70
Incremento respecto al Año Anterior (%)		208	2	17	37
Transferencias Corrientes	24.040,48	34.257,69	48.080,97	57.096,15	71.969,90
Incremento respecto al Año Anterior (%)		43	40	19	26
Inv. Reales excepto Compras de Publicaciones	38.584,98	114.192,30	225.379,54	216.364,36	231.539,74
Incremento respecto al Año Anterior (%)		196	97	-4	7
Compras de Publicaciones	901.518,16	811.366,34	880.482,73	937.578,88	1.111.872,39
Incremento respecto al Año Anterior (%)		-10	9	6	19
TOTAL DEL PRESUPUESTO	1.000.685,15	1.072.273,27	1.268.135,54	1.344.163,57	1.598.177,74
Incremento respecto al Año Anterior (%)		7	18	6	19

Nota:

En el presupuesto no se incluyen los gastos de personal

5 SERVICIOS DE GESTIÓN DIRECTA

1 Servicio de Biblioteca

6 Evolución del presupuesto de la Biblioteca Universitaria 1997-2001

